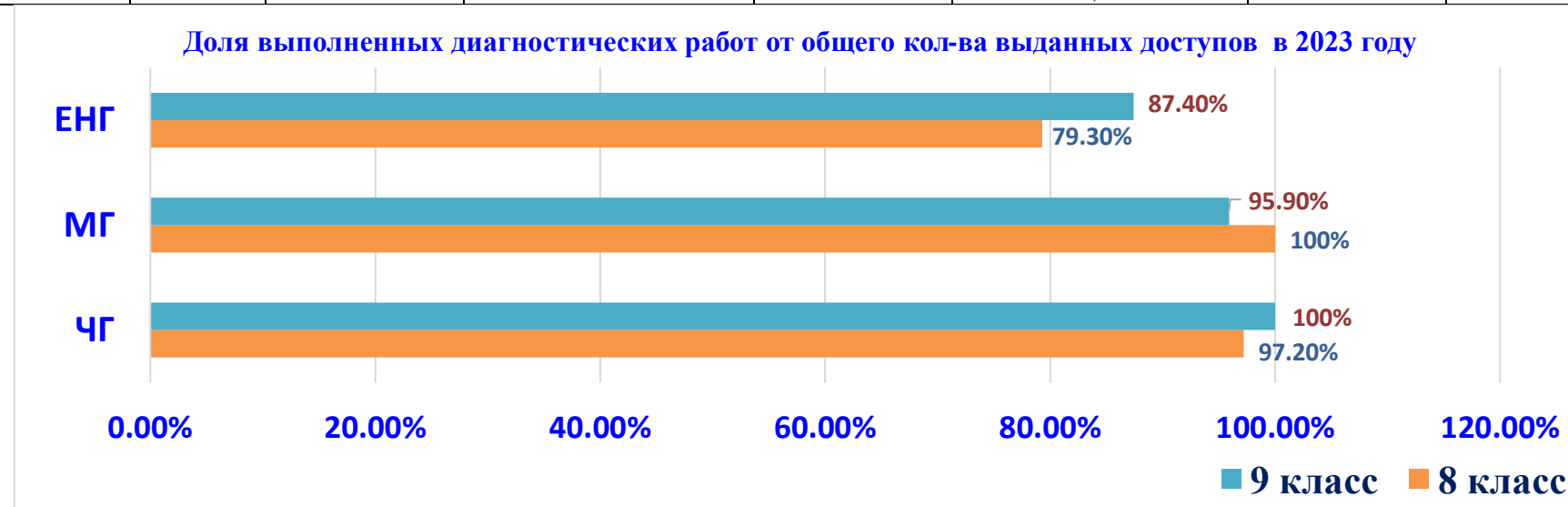


Об итогах мониторинга сформированности функциональной грамотности обучающихся общеобразовательных учреждений Нижнегорского района в ноябре – декабре 2023 года

В соответствии с письмом Министерства просвещения Российской Федерации от 14 сентября 2021 года №03-1510 «Об организации работы по повышению функциональной грамотности», в рамках реализации национального проекта «Образование»; в соответствии с приказом Министерства образования, науки и молодежи Республики Крым от 21.09.2023г. №1599 «Об организации работы по повышению функциональной грамотности», письма Министерства просвещения Российской Федерации от 28.09.2023 №03-1553 «Об организации работы по повышению функциональной грамотности обучающихся», письма Министерства просвещения Российской Федерации от 17.10.2023 №03-1665 «О проведении комплекса мероприятий функциональной грамотности» в 21 общеобразовательном учреждении Нижнегорского района Республики Крым в ноябре – декабре 2023 года проведен мониторинг уровня функциональной грамотности обучающихся 8-9 классов по направлениям: естественно–научной, математической, читательской, финансовой грамотности, креативному мышлению, глобальным компетенциям на платформе РЭШ.

В рамках мониторинга было выполнено 2883 работ обучающимися 8-9 классов Нижнегорского района РК.

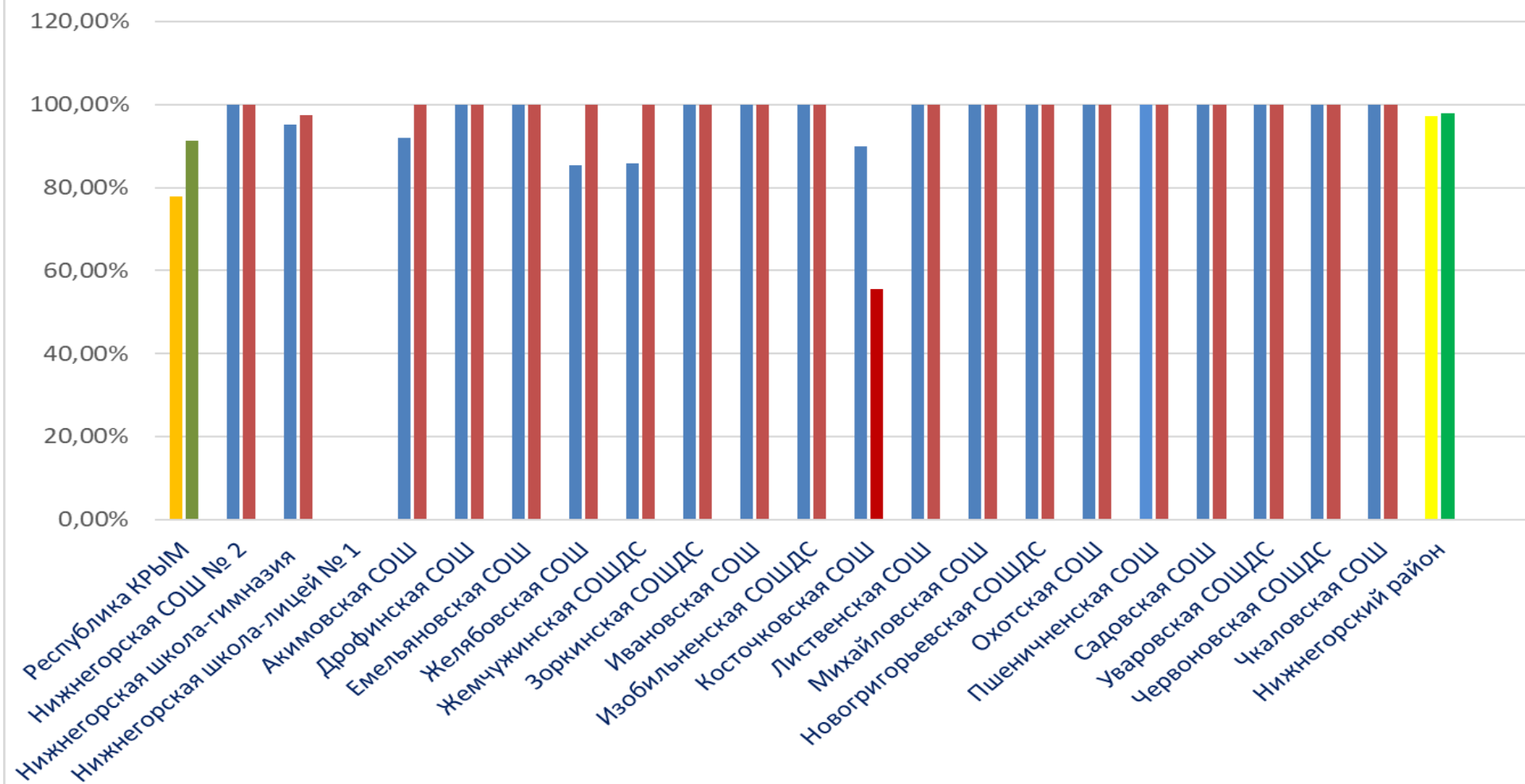
№ п/п	Классы	По титулам (чел.)	Читательская грамотность		Математическая грамотность		Естественно-научная грамотность	
			Кол-во выполненных работ	Доля выполненных работ от общего кол-ва выданных доступов	Кол-во выполненных работ	Доля выполненных работ от общего кол-ва выданных доступов	Кол-во выполненных работ	Доля выполненных работ от общего кол-ва выданных доступов
1	8	463	596	97,2%	453	100%	470	79,3%
2	9	458	359	100%	555	95,9%	450	87,4%



Статистика участия в диагностических работах по читательской грамотности 8-х классов

Доля выполненных работ обучающимися (%)

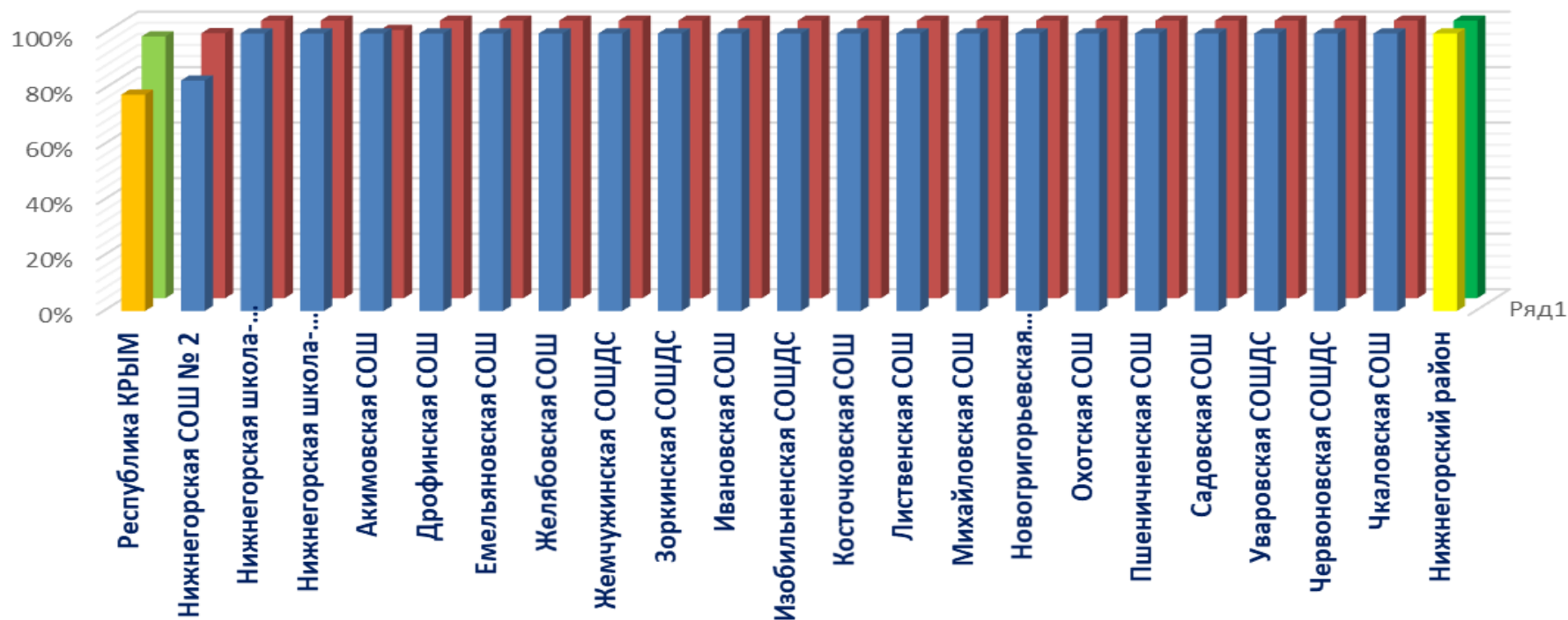
Доля проверенных учителями работ (%)



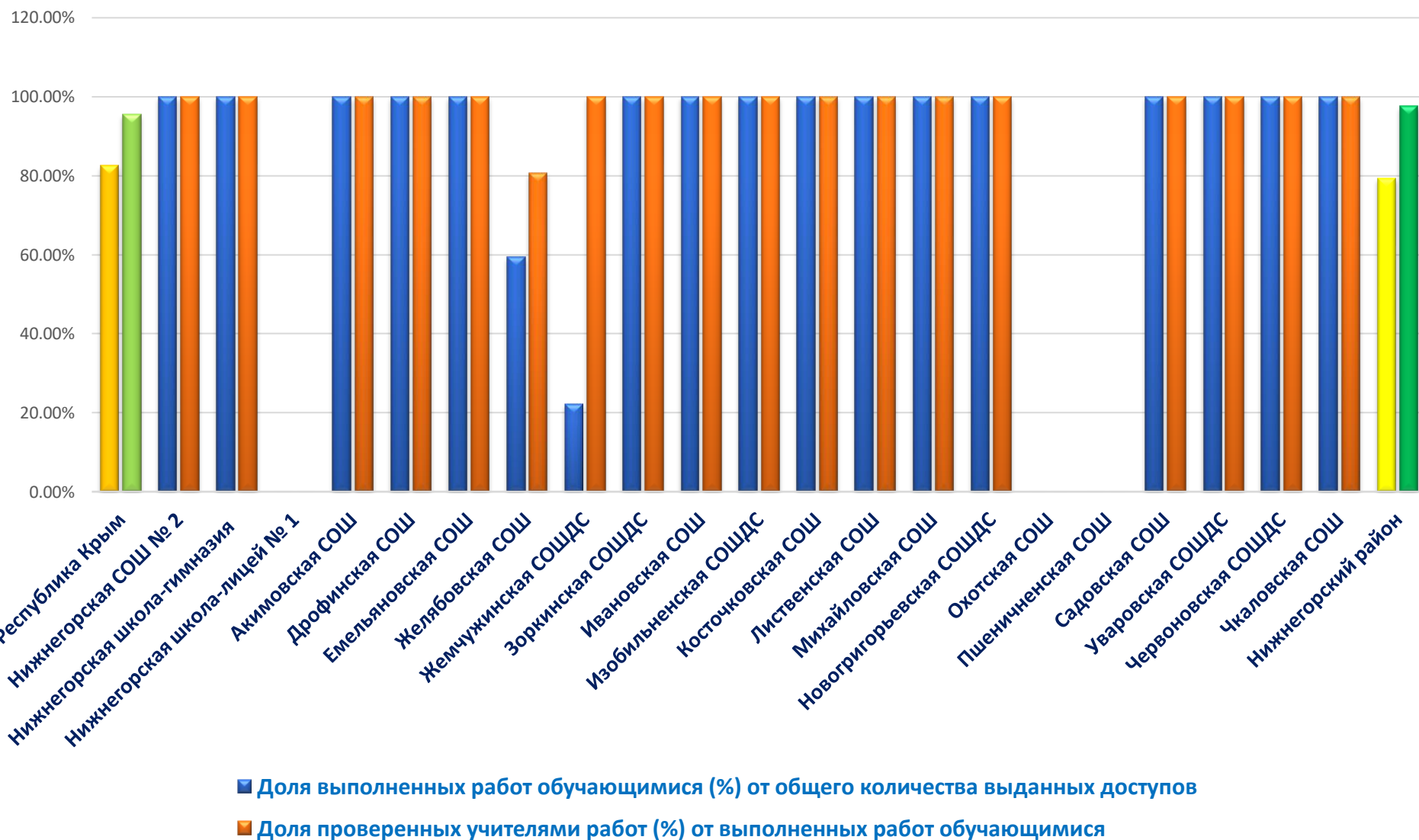
Статистика участия в диагностических работах по математической грамотности в 8 классах

Доля выполненных работ обучающимися (%)

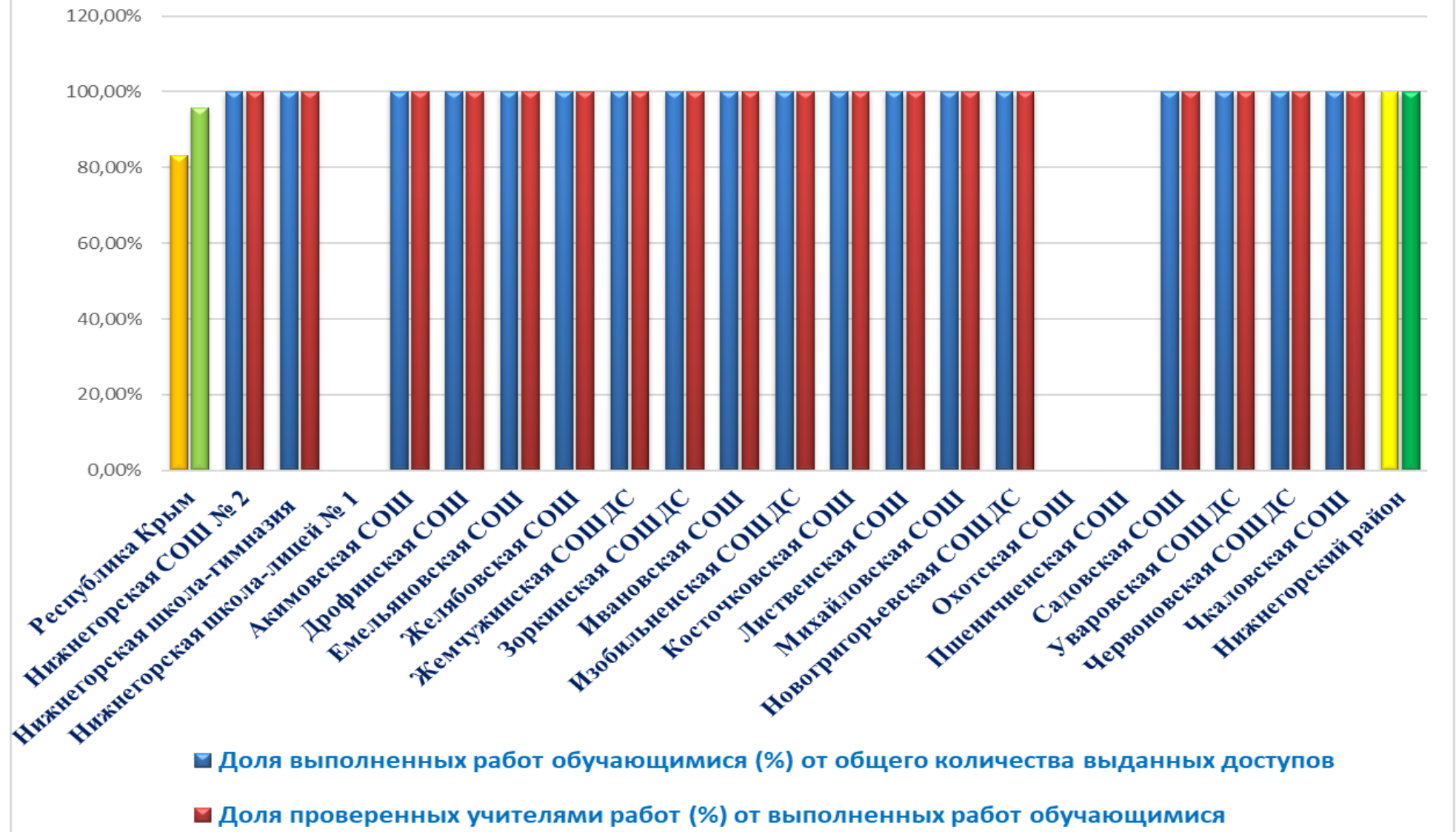
Доля проверенных учителями работ (%)



Статистика участия в диагностических работах по естественной-научной грамотности в 8 классах



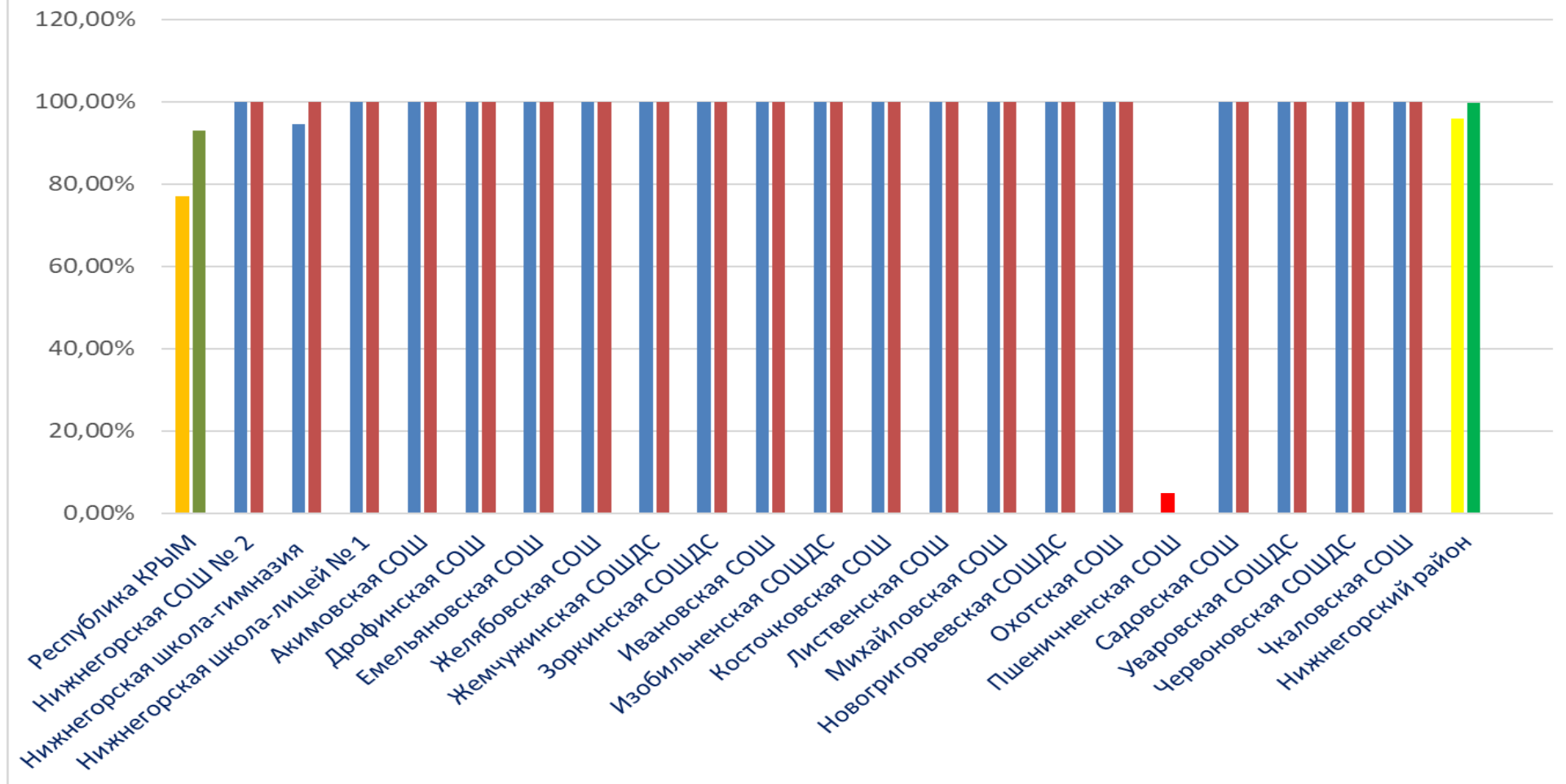
Статистика участия в диагностических работах по читательской грамотности в 9 классах



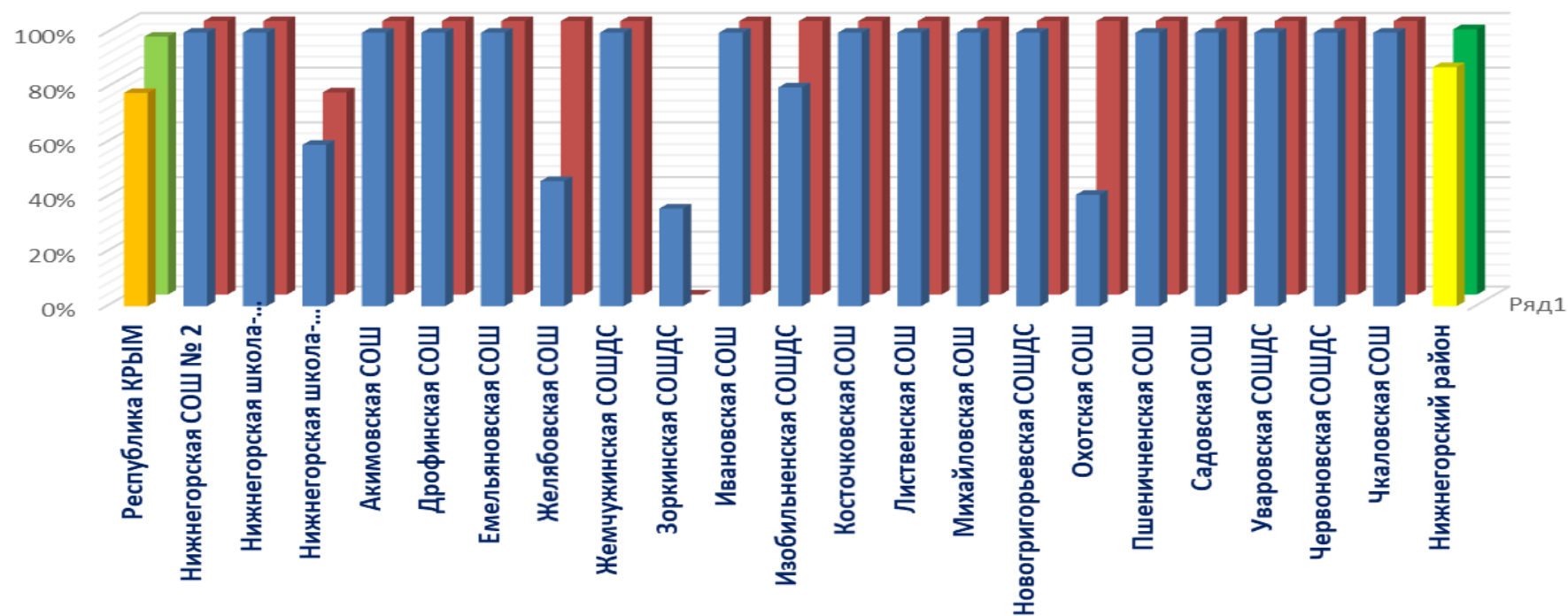
Статистика участия в диагностических работах по математической грамотности 9-х классов

Доля выполненных работ обучающимися (%)

Доля проверенных учителями работ (%)



**Статистика участия в диагностических работах по
естественно-научной грамотности в 9 классах
Доля выполненных работ обучающимися (%)
Доля проверенных учителями работ (%)**



Анализируя активность выполнения диагностических работ по функциональной грамотности по всем направлениям (читательская, математическая и естественно-научная грамотность) можно сделать ВЫВОД, что обучающиеся Нижнегорского района были более активны, чем обучающиеся в среднем по Республике Крым.

Однако, в некоторых общеобразовательных учреждениях недостаточно качественно было организовано проведение диагностических работ по следующим направлениям ФГ:

- ✓ **Читательская грамотность 8 класс –**
МБОУ «Нижнегорская школа – лицей №1» - не создали работы для детей.
МБОУ «Косточковская СОШ» - проверили 56% работ детей.

- ✓ **Читательская грамотность 9 класс –**
МБОУ «Нижнегорская школа – лицей №1» - не создали работы для детей.
МБОУ «Охотская СОШ» - не создали работы для детей.
МБОУ «Пшениченская СОШ» - не создали работы для детей.

- ✓ **Математическая грамотность 8 класс –** все школы все организовали.

- ✓ **Математическая грамотность 9 класс –**
МБОУ «Пшениченская СОШ» было выполнено обучающимися только 5% работ.

- ✓ **Естественно-научная грамотность 8 класс –**
МБОУ «Нижнегорская школа – лицей №1» - не создали работы для детей.
МБОУ «Охотская СОШ» - не создали работы для детей.
МБОУ «Пшениченская СОШ» - не создали работы для детей.
МБОУ «Желябовская СОШ» - выполнено 59% работ.
МБОУ «Жемчужинская СОШДС» - выполнено 22% работ.

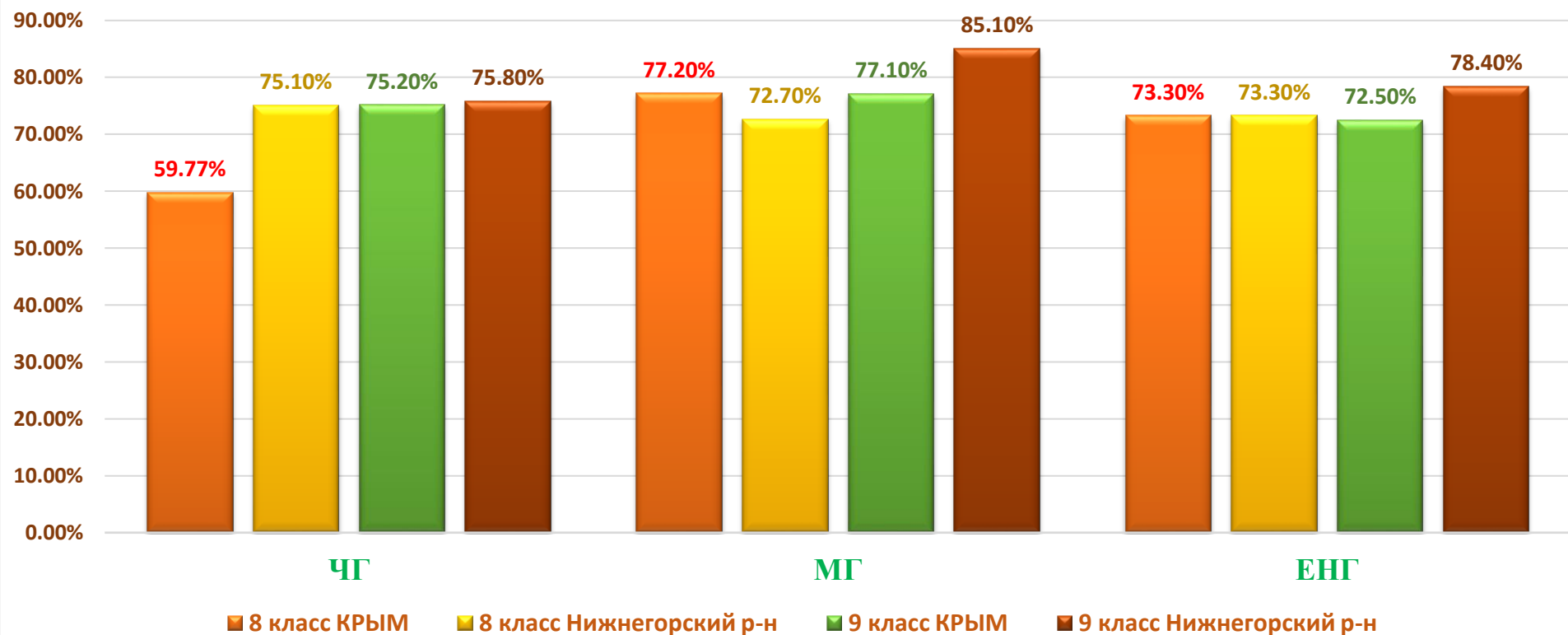
- ✓ **Естественно-научная грамотность 9 класс –**
МБОУ «Зоркинская СОШДС» - выполнено 36% работ.
МБОУ «Охотская СОШ» - выполнено 41% работ.
МБОУ «Желябовская СОШ» - выполнено 46% работ.
МБОУ «Нижнегорская школа – лицей №1» - выполнено 59% работ.
МБОУ «Изобильненская СОШДС» - выполнено 80% работ.

№ п/п	Классы	По титулам (чел.)	Читательская грамотность		Математическая грамотность		Естественно-научная грамотность	
			Кол-во выполненных работ	Доля работ, выполненных на средний+высокий +достаточный уровень	Кол-во выполненных работ	Доля работ, выполненных на средний+высокий +достаточный уровень	Кол-во выполненных работ	Доля работ, выполненных на средний+высокий +достаточный уровень
1	8	463	596	75,1%	453	72,7%	470	73,3%
2	9	458	359	75,8%	555	85,1%	450	78,4%



Вывод: сравнивая результаты 8 и 9 классов в Нижегородском районе лучшие результаты показали обучающиеся 9 класс по всем трем направлениям функциональной грамотности.

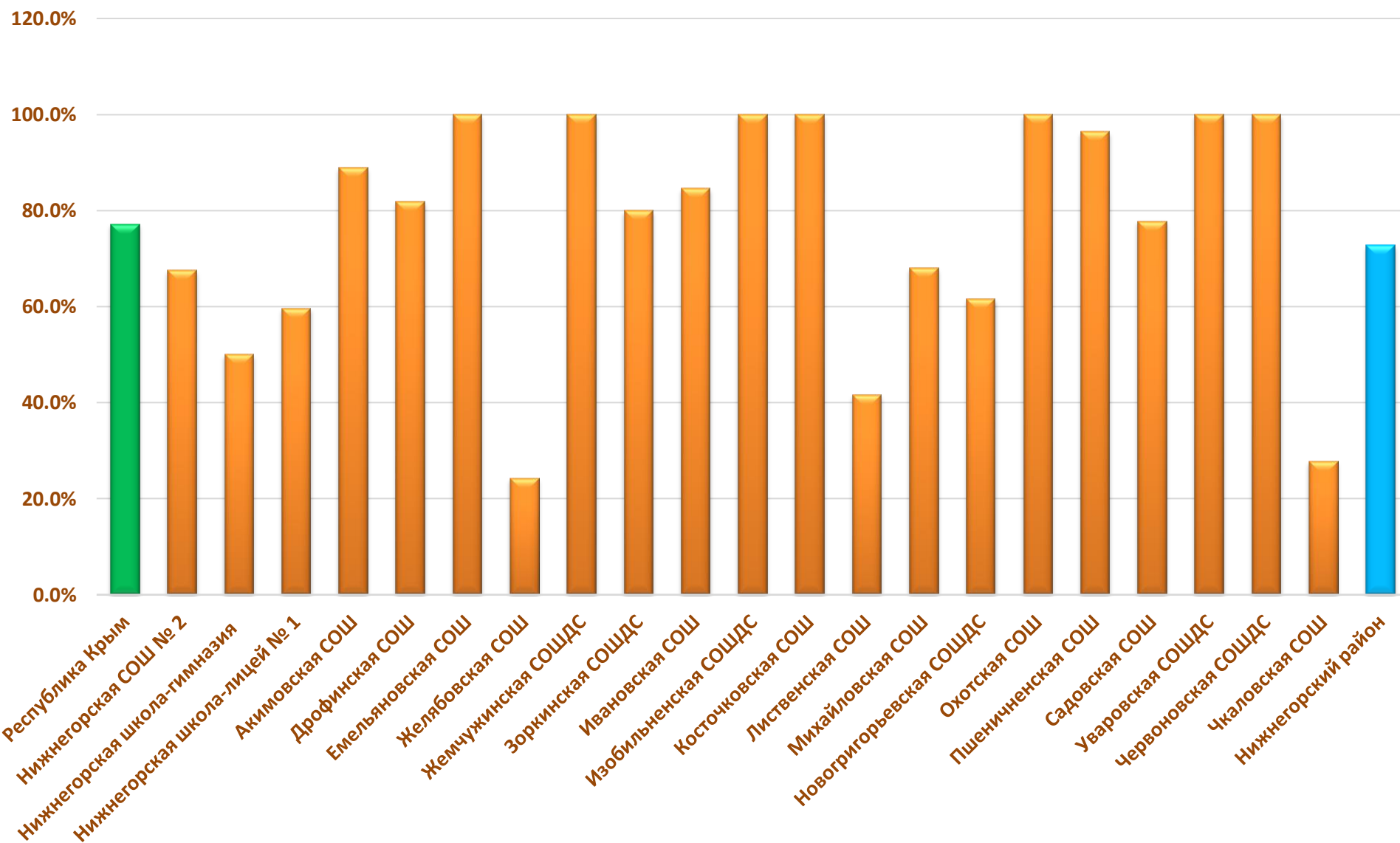
Доля диагностических работ, выполненных на средний+высокий +достаточный уровень
в Нижегородском районе в сравнении с Республикой Крым



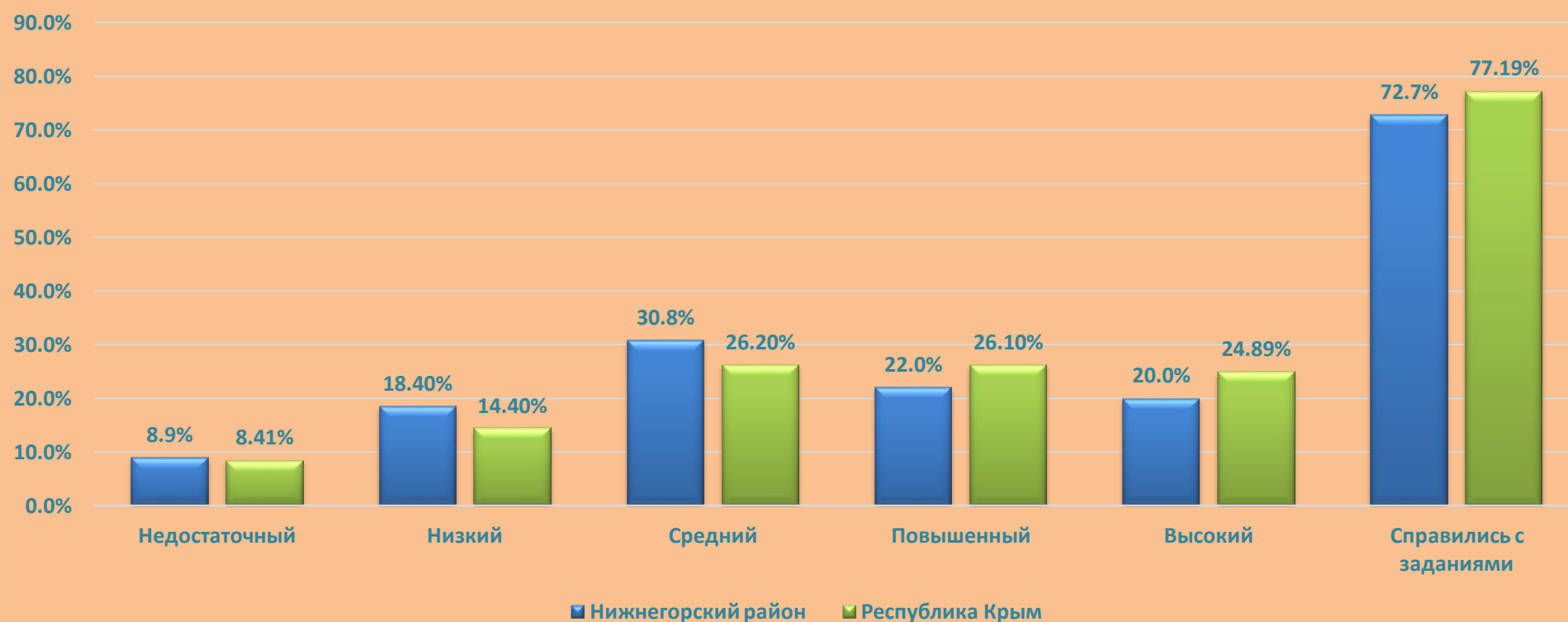
Вывод: сравнивая результаты 8 и 9 классов по всем трем направлениям функциональной грамотности в Нижегородском районе с результатами по Республике Крым, обучающиеся Нижегородского района показали следующие результаты:

- по читательской грамотности в 8 классе на 15,33% ЛУЧШЕ среднего по Крыму;
- по читательской грамотности в 9 классе на 0,6% лучше;
- по математической грамотности в 8 классе на 4,5% ниже среднего по Крыму;
- по математической грамотности в 9 классе на 9% ЛУЧШЕ;
- по естественно-научной грамотности в 8 классе равные среднему по Крыму;
- по естественно-научной грамотности в 9 классе на 5,9% ЛУЧШЕ.

Итоги диагностических работ по математической грамотности обучающихся 8 классов в 2023 году (справились с заданием)

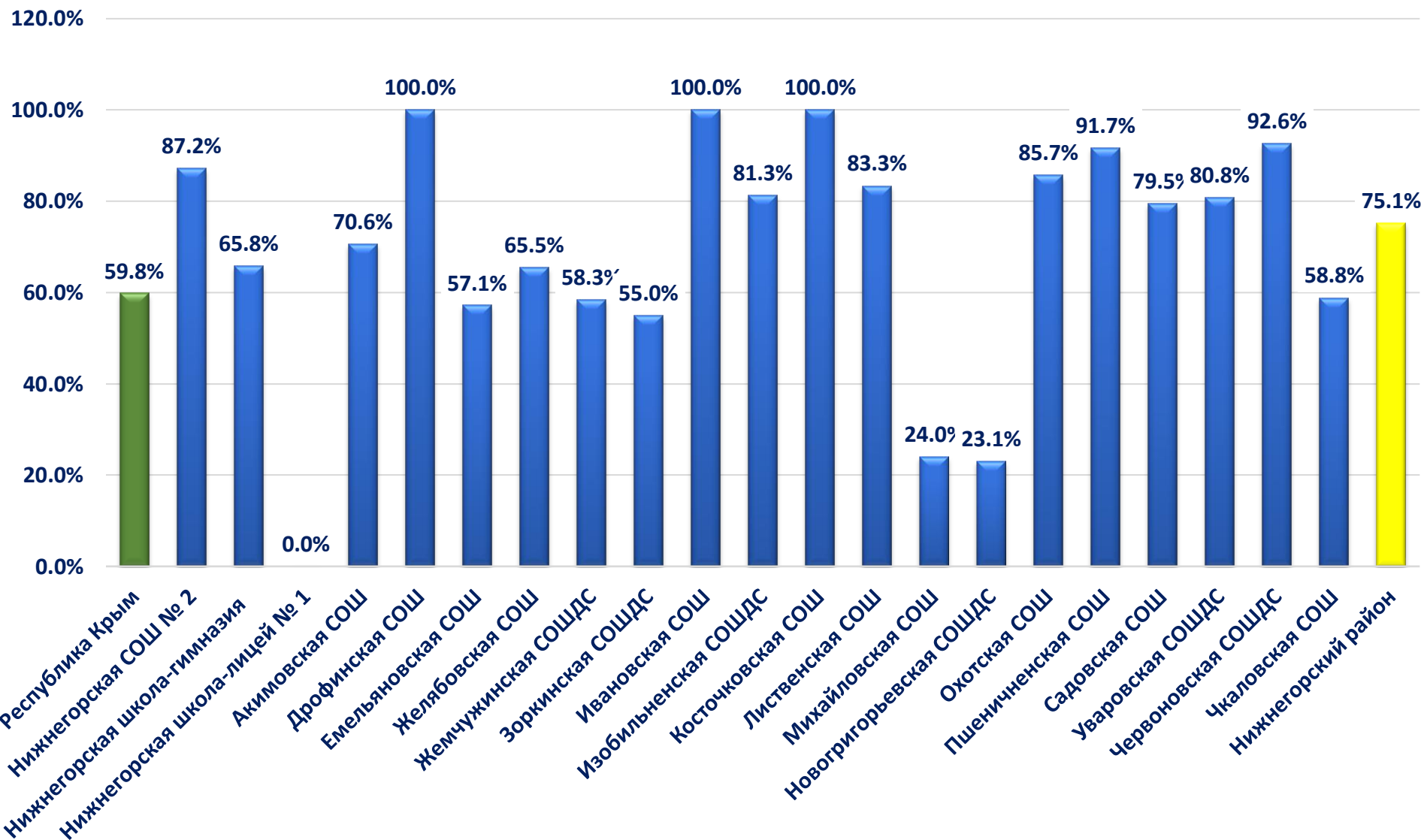


Итоги диагностических работ по математической грамотности обучающихся 8 классов в 2023 году (справились с заданием)



Уровни	Нижегородский район	Республика Крым
Недостаточный	8,9%	8,41%
Низкий	18,40%	14,40%
Средний	30,8%	26,20%
Повышенный	22,0%	26,10%
Высокий	20,0%	24,89%
Справились с заданиями	72,7%	77,19%

Итоги диагностических работ по читательской грамотности обучающихся 8 классов в 2023 году (справились с заданием)

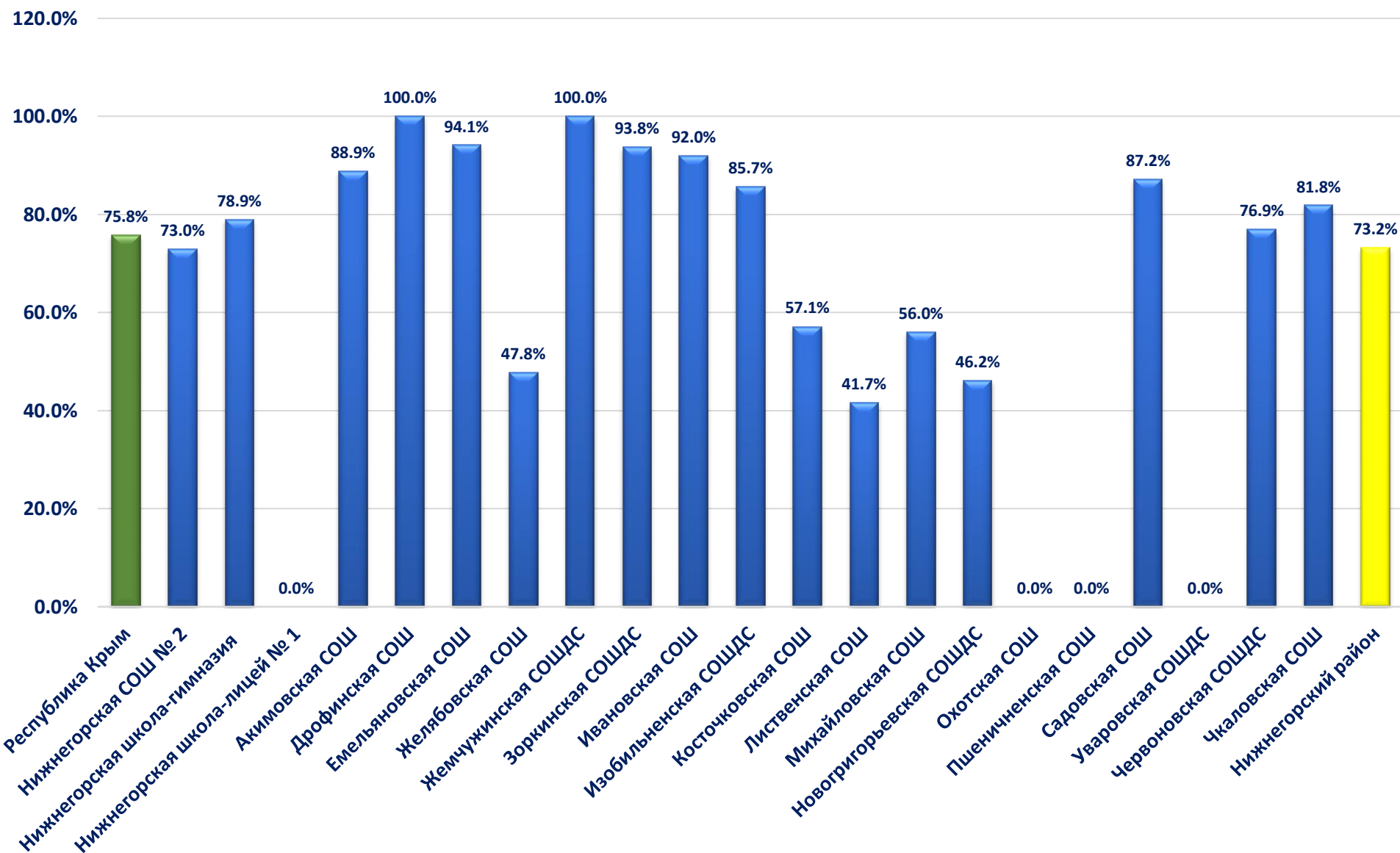


Итоги диагностических работ по читательской грамотности обучающихся 8 классов в 2023 году (справились с заданием)

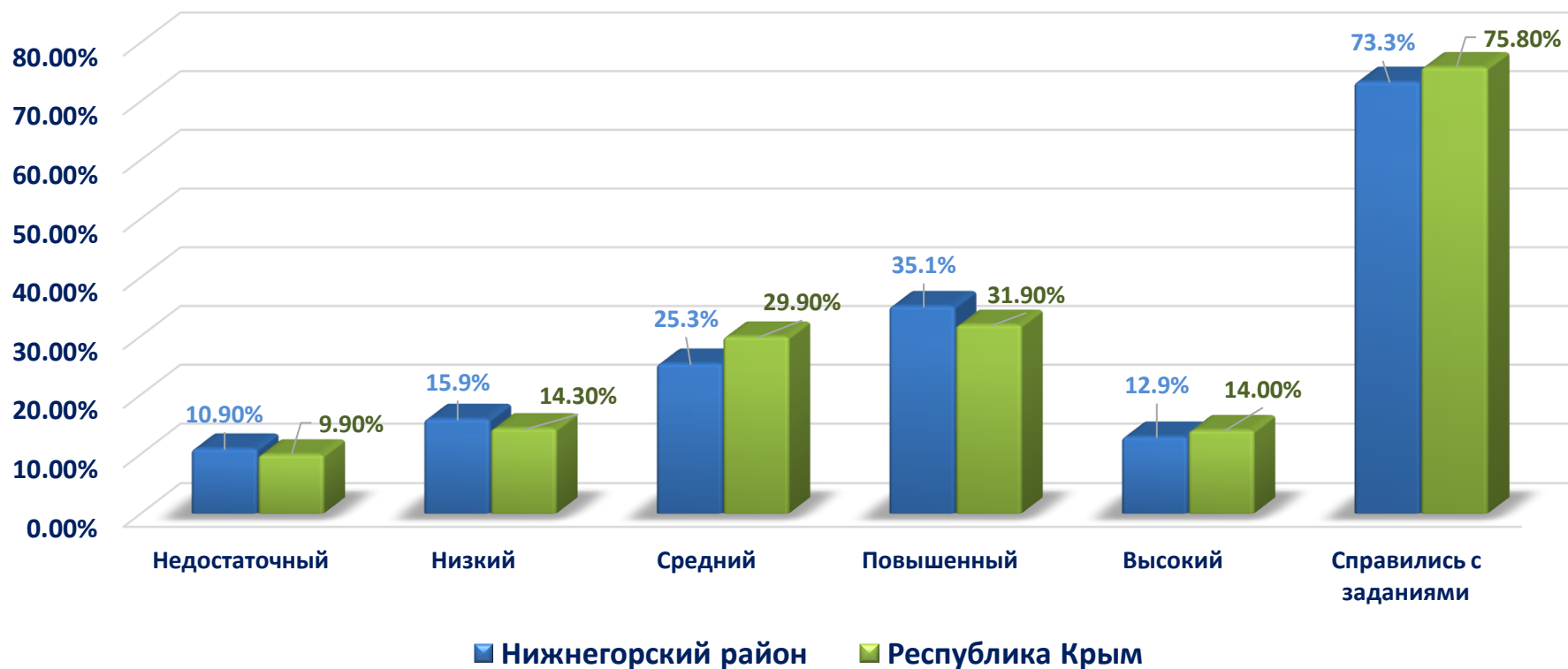


Уровни	Нижнегорский район	Республика Крым
Недостаточный	9,6%	13,3%
Низкий	15,24%	26,9%
Средний	18,6%	18,4%
Повышенный	31,5%	20,9%
Высокий	25,0%	20,5%
Справились с заданиями	75,1%	59,8%

Итоги диагностических работ по естественно-научной грамотности обучающихся 8 классов в 2023 году (справились с заданием)

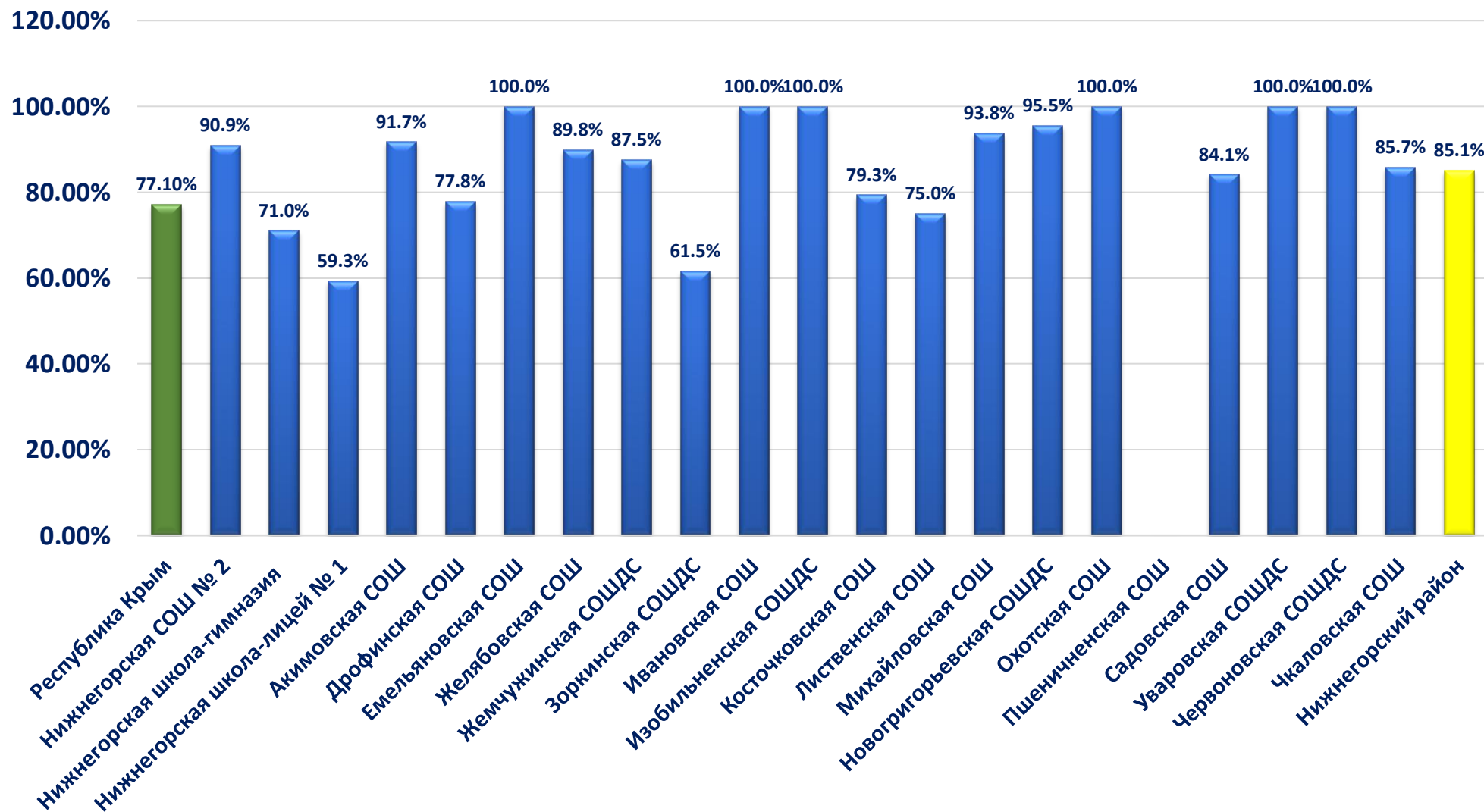


Итоги диагностических работ по естественно-научной грамотности обучающихся 8 классов в 2023 году справились с заданием)

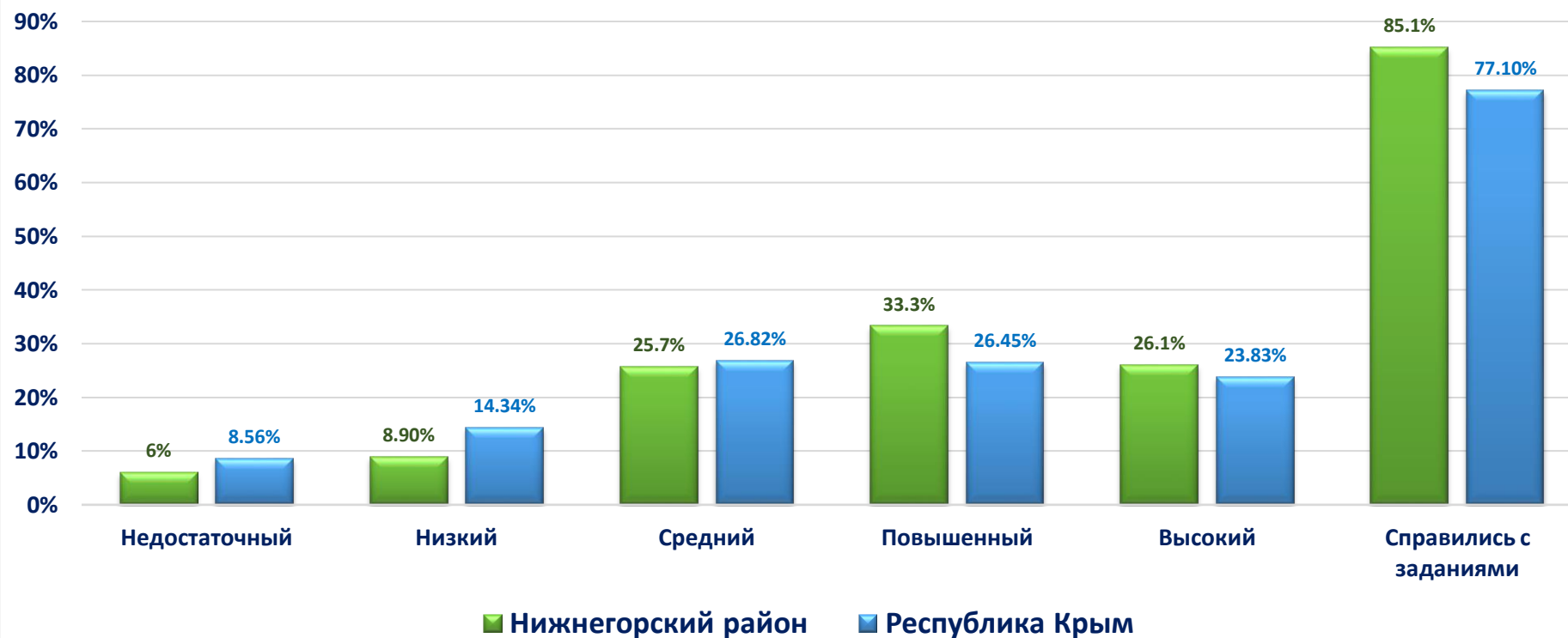


Уровни	Нижегородский район	Республика Крым
Недостаточный	10,90%	9,90%
Низкий	15,9%	14,30%
Средний	25,3%	29,90%
Повышенный	35,1%	31,90%
Высокий	12,9%	14,00%
Справились с заданиями	73,3%	75,80%

Итоги диагностических работ по математической грамотности обучающихся 9 классов в 2023 году (справились с заданием)

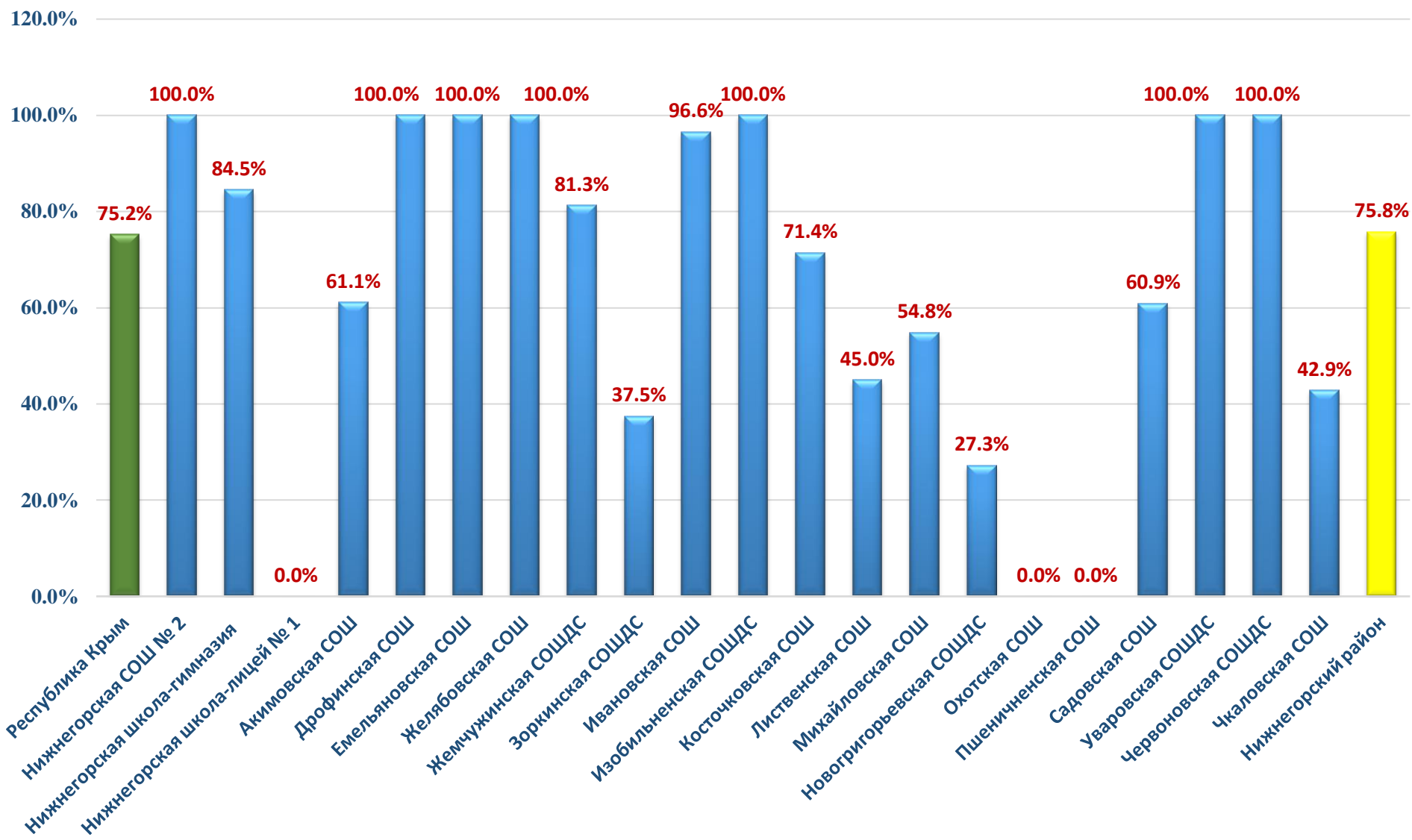


Итоги диагностических работ по математической грамотности обучающихся 9 классов в 2023 году (справились с заданием)

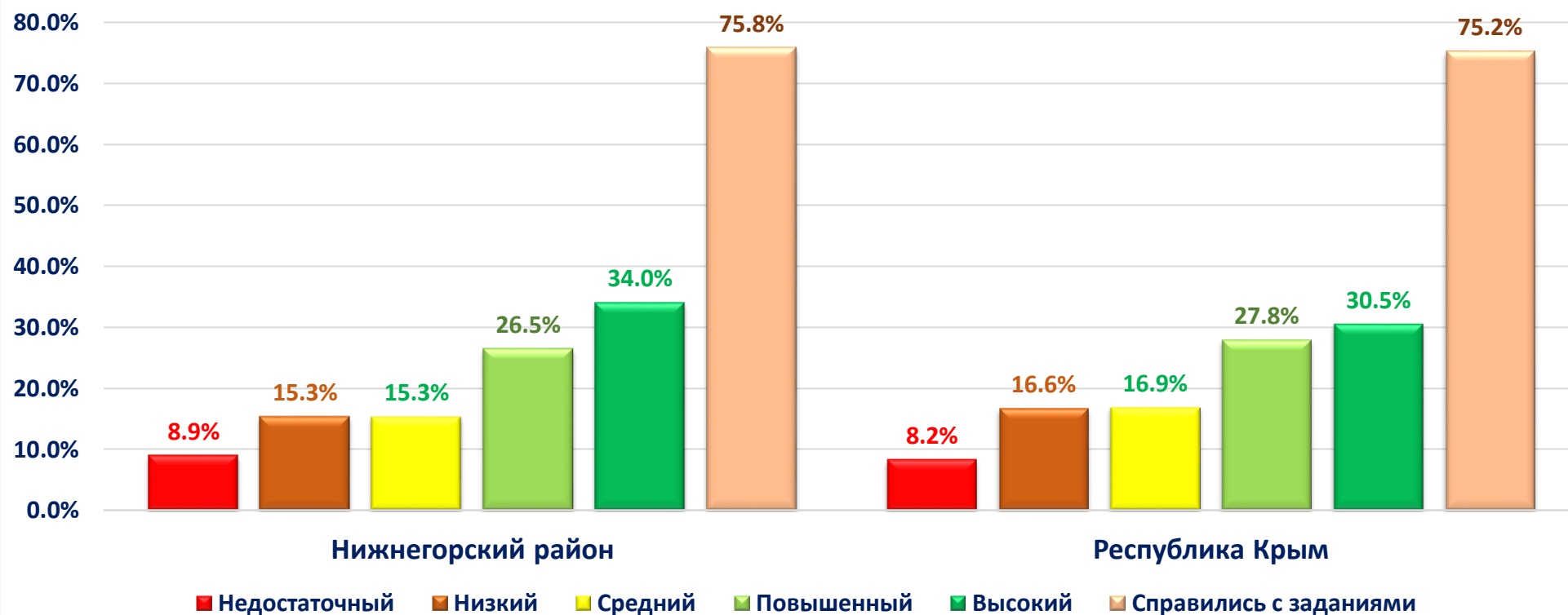


Уровни	Нижнегорский район	Республика Крым
Недостаточный	6%	8,56%
Низкий	8,90%	14,34%
Средний	25,7%	26,82%
Повышенный	33,3%	26,45%
Высокий	26,1%	23,83%
Справились с заданиями	85,1%	77,10%

*Итоги диагностических работ по читательской грамотности обучающихся 9 классов
в 2023 году (справились с заданием)*

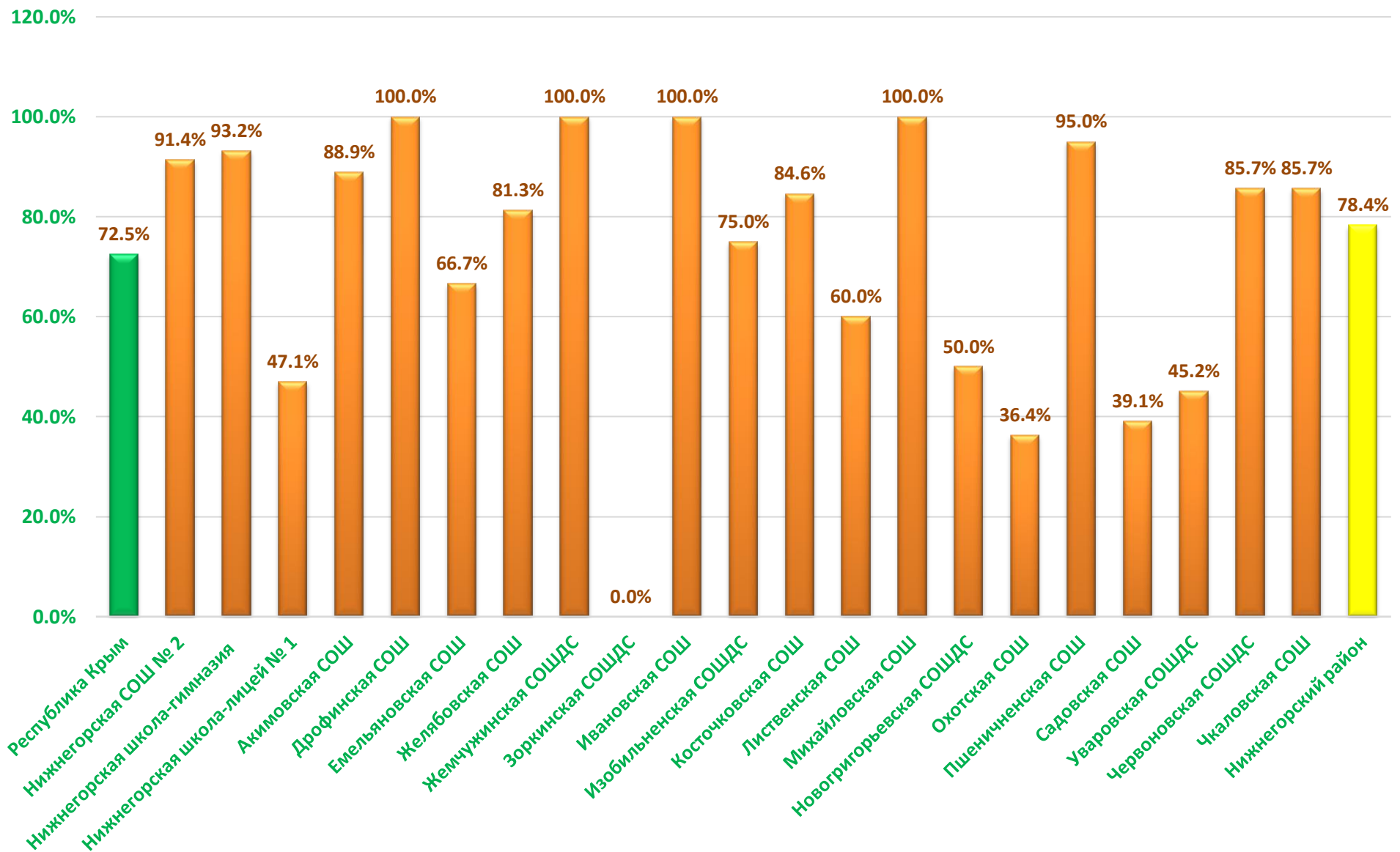


Итоги диагностических работ по читательской грамотности обучающихся 9 классов в 2023 году (справились с заданием)

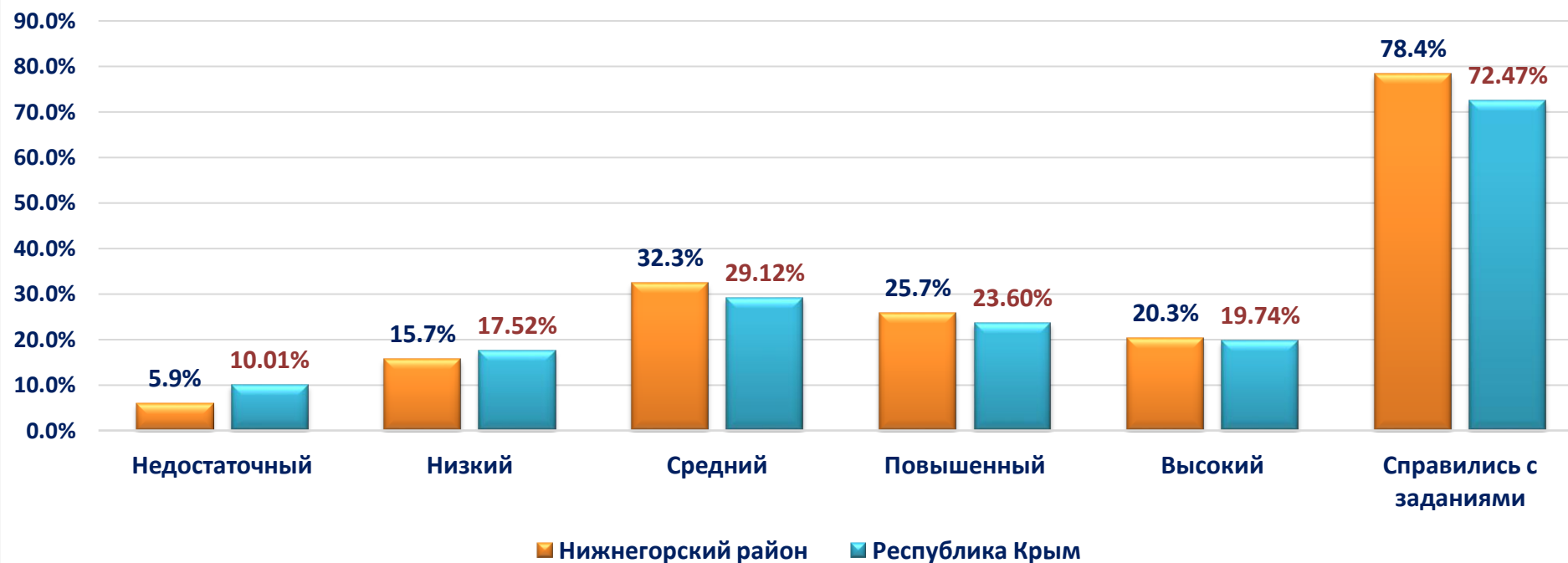


Уровни	Нижнегорский район	Республика Крым
Недостаточный	8,9%	8,2%
Низкий	15,3%	16,6%
Средний	15,3%	16,9%
Повышенный	26,5%	27,8%
Высокий	34,0%	30,5%
Справились с заданиями	75,8%	75,2%

**Итоги диагностических работ по естественно-научной грамотности обучающихся
9 классов в 2023 году (справились с заданием)**



Итоги диагностических работ по естественно-научной грамотности обучающихся 9 классов в 2023 году (справились с заданием)



Уровни	Нижегородский район	Республика Крым
Недостаточный	5,9%	10,01%
Низкий	15,7%	17,52%
Средний	32,3%	29,12%
Повышенный	25,7%	23,60%
Высокий	20,3%	19,74%
Справились с заданиями	78,4%	72,47%

Методические рекомендации размещены по ссылке: <https://obr-nizhnegorskij.ru/local/page/deyatelnost/monitoringovyie-issledovaniya/fg/>